


ARMOIRES POSITIVES

LFKU / LFKv Porte pleine / Porte vitrée

- ▶ Appareils qualifiables COFRAC - NF X 15140 (voir p.5).
- ▶ Régulation électronique avec alarme ouverture de porte et alarme température haute et basse.
- ▶ Contact sec pour report d'alarme.
- ▶ Système de sécurité "anti-congélation".
- ▶ Système frigorifique avec dégivrage automatique et évaporation des condensats.
- ▶ Compatibles pour ambiance +15°C/+30°C ou +15°C/+25°C sur modèle porte vitrée.
- ▶ Porte réversible avec serrure à clé.
- ▶ Rappel de porte automatique (sauf LFKv 5440/43).
- ▶ Hauteur LFKU - 820 mm - Appareil enchâssable sous pailasse. Superposable avec LGUex 1600.
- ▶ Grille acier zingué / vernis - chargement 50 kg par grille.
- ▶ Carrosserie en acier traité époxy blanc.
- ▶ Éclairage fluo sur porte vitrée.
- ▶ Fluide propre R600a. 
- ▶ Alimentation 230V - 50Hz.
- ▶ Conformes à la réglementation CE - ISO9001 - ISO14001.



CONFORME


"BONNE PRATIQUE DE LABORATOIRE"

Refroidissement ventilé +5°C +/-3°C (réglable de +2° à +8°C).

LFKv 3910

Passage de cuve diamètre 30 mm pour caractérisation et qualification. Positionné sur le côté droit à 1/3 du haut.

Cuve ABS. Isolation haute densité 40/45 mm). Chargement sur grille. Pas de réglage 32 mm.




Logement pour sonde PT100 (diamètre max 7 mm non fournie) pour gestion de température centralisée GTC.



Régulation électronique

- Affichage 0,1°C.
- Alarme sonore porte et température.
- Mémorisation des alarmes.
- Contact sec pour report alarme.
- Connexion RS 485 pour contrôle et traçabilité sur PC (logiciel + interface en accessoire).



LFKU 1612



LFKv 3912



LFKv 5443

MODÈLES ENCHÂSSABLES SOUS PAILLASSE - HAUTEUR 82 CM

Référence	Type porte	Volume brut/utile (l)	Équipement	Puissance raccordée (W)	Conso. (kWh/24h)	Dim. appareil : L x P x H (mm)	Poids brut/net (kg)
LFKU 1610	Pleine	141/130	3 grilles - (lpx) 478x420 mm	100	0,7	600x615x820	39/36
LFKU 1612	Vitrée	141/130	3 grilles - (lpx) 478x420 mm	100	1,0	600x615x820	46/43

ARMOIRES LABORATOIRES POSITIVES PORTE PLEINE / PORTE VITRÉE - ÉCLAIRAGE FLUO

Référence	Type porte	Volume brut/utile (l)	Équipement	Puissance raccordée (W)	Conso. (kWh/24h)	Dim. appareil : L x P x H (mm)	Poids brut/net (kg)
LFKv 3910	Pleine	360/344	5 grilles - (lpx) 478x420 mm	130	0,8	600x615x1840	70/64
LFKv 3912	Vitrée	360/344	5 grilles - (lpx) 478x420 mm	150	1,8	600x615x1840	90/84
LFKv 5440	Pleine	544/520	5 grilles - (lpx) 645x550 mm	150	1,0	750x730x1640	80/74
LFKv 5443	Vitrée	544/520	5 grilles - (lpx) 645x550 mm	200	1,4	750x730x1640	101/94

ACCESSOIRES

AMÉNAGEMENT

Référence	Désignation
7 112 313	Grille acier plast. LFKU / LFKV39 - (lpx) 478x420 mm
7 112 415	Grille acier plast. LFKV54 - (lpx) 645x550 mm
9 876 687	Cadre de superposition LFKU (avec LGUex 1600)
305 121	Tiroir aluminium (fond plein) LFKU / LFKV 39
305 077	Tiroir aluminium (fond plein) LFKV 54

TRAÇABILITÉ

Référence	Désignation
EJ 32 IN	Enregistreur mobile + interface PC + logiciel
EJ 32	Enregistreur seul

OPTIONS

Référence	Désignation
OP 35	Alarme 2 pts - sonore et visuelle + report et réserve de marche - montée sur dessus
OP 45	Alarme 2 pts - sonore et visuelle + report, réserve de marche et enregistreur numérique - montée sur dessus
OP 14	Enregistreur température - disque 7j. - monté sur dessus
CA 2	Qualification / vérification COFRAC 1/2 h à vide en usine
CA 3	Qualification / vérification COFRAC 1/2 h à vide sur site